



ТЕРРИТОРИАЛЬНЫЙ ОРГАН  
ФЕДЕРАЛЬНОЙ СЛУЖБЫ  
ГОСУДАРСТВЕННОЙ СТАТИСТИКИ  
ПО НОВОСИБИРСКОЙ ОБЛАСТИ

# СОЦИАЛЬНО-ЭКОНОМИЧЕСКОЕ ПОЛОЖЕНИЕ ОБЛАСТИ

январь – март 2024 года

07.05.2024

По данным оперативной статистической отчетности

# СОДЕРЖАНИЕ

Экономическая ситуация	3
Индексы потребительских цен	12
Индексы цен производителей	13
Среднемесячная заработная плата	14
Демографическая ситуация	15

# ЭКОНОМИЧЕСКАЯ СИТУАЦИЯ

январь – март 2024 г.

НОВОСИБИРСКСТАТ

В % к январю – марту 2023 г.

Индекс промышленного производства	109,4
Объем работ, выполненных по виду деятельности «Строительство»	173,5
Оборот розничной торговли	116,1
Оборот оптовой торговли	101,5
Оборот общественного питания	107,7
Объем платных услуг населению	97,8

В% к соответствующему периоду предыдущего года



# ИНДЕКС ПРОМЫШЛЕННОГО ПРОИЗВОДСТВА

январь – март 2024 г.

НОВОСИБИРСКСТАТ

В % к соответствующему периоду 2023 г. **109,4**

По видам экономической деятельности:

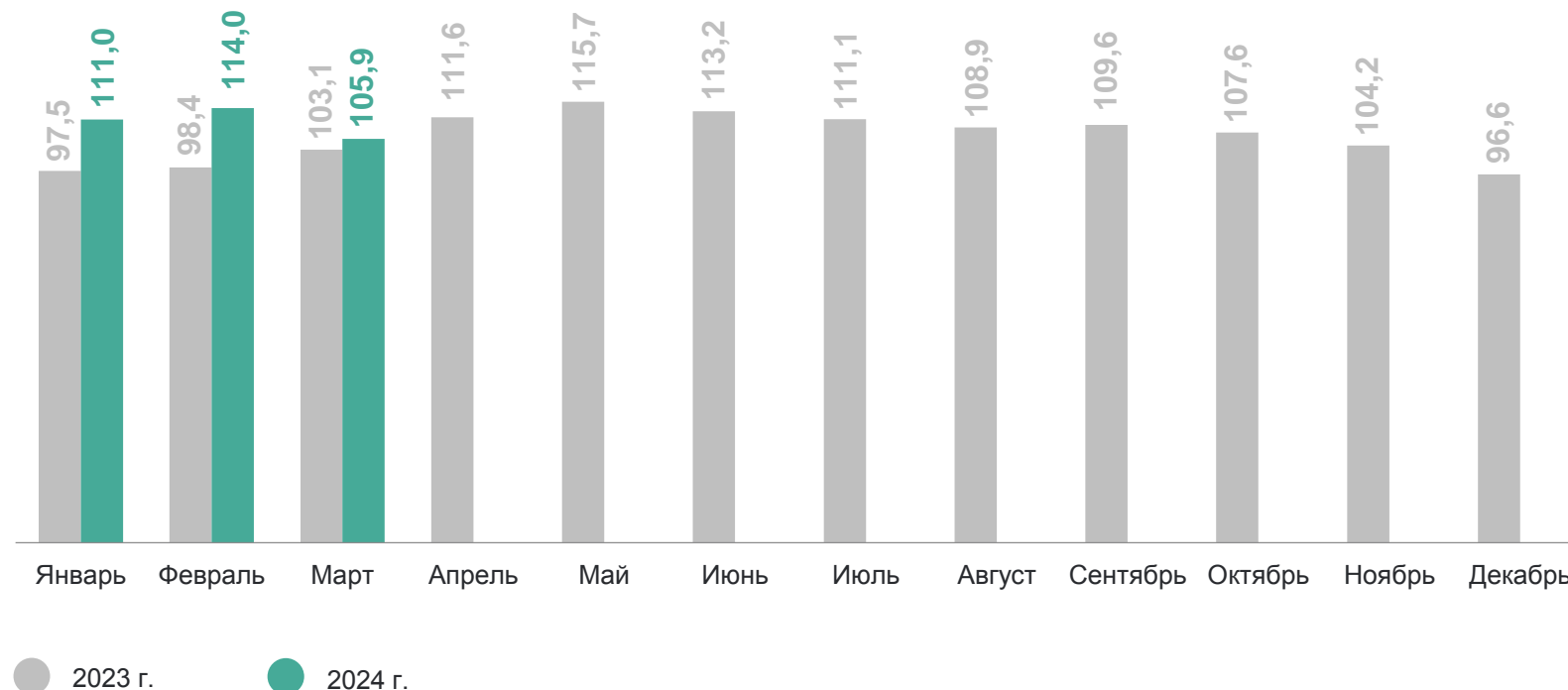
добыча полезных ископаемых **97,6**

обрабатывающие производства **113,6**

обеспечение электрической энергией, газом и паром; кондиционирование воздуха **102,0**

водоснабжение; водоотведение, организация сбора и утилизации отходов, деятельность по ликвидации загрязнений **108,6**

В % к соответствующему месяцу предыдущего года



# ПРОИЗВОДСТВО ПРОДУКЦИИ ЖИВОТНОВОДСТВА

январь – март 2024 г.

НОВОСИБИРСКСТАТ

Скот и птица на убой  
(в живом весе)



**53,6** ТЫС. ТОНН

Молоко

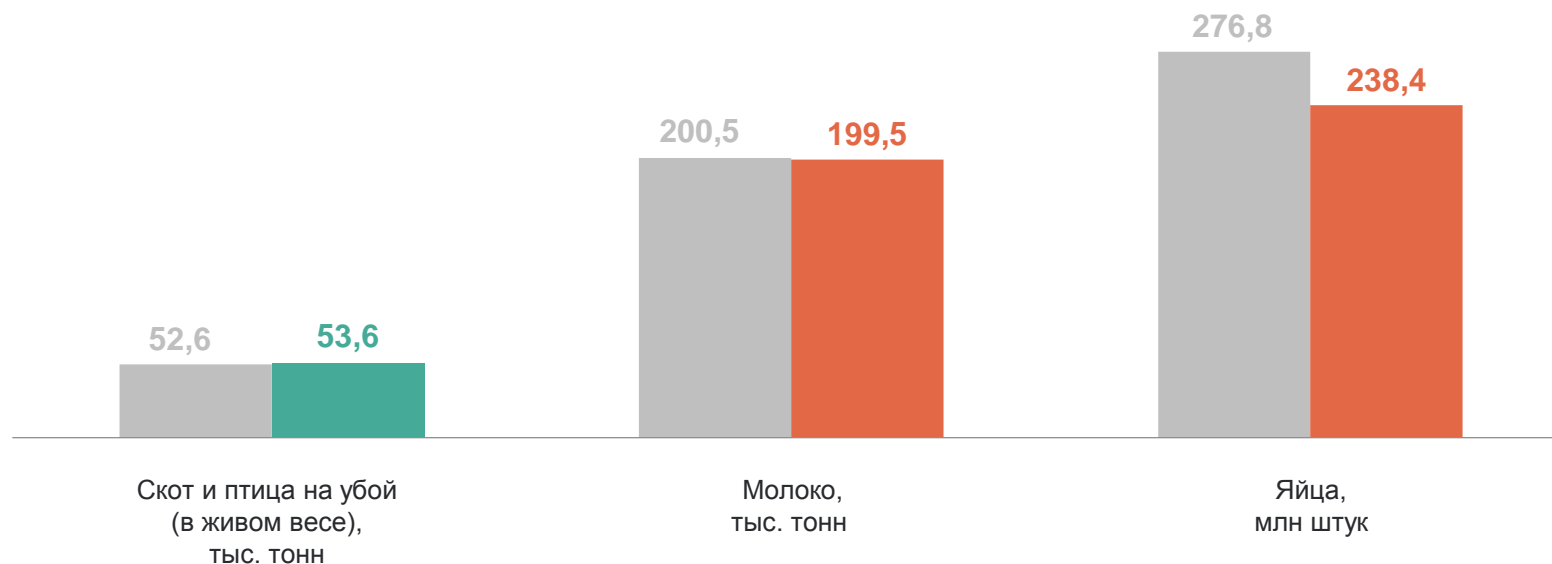


**199,5** ТЫС. ТОНН

Яйца



**238,4** МЛН ШТУК



● Январь – март 2023 г.

● Январь – март 2024 г.

# ОБЪЕМ РАБОТ, ВЫПОЛНЕННЫХ ПО ВИДУ ЭКОНОМИЧЕСКОЙ ДЕЯТЕЛЬНОСТИ «СТРОИТЕЛЬСТВО»

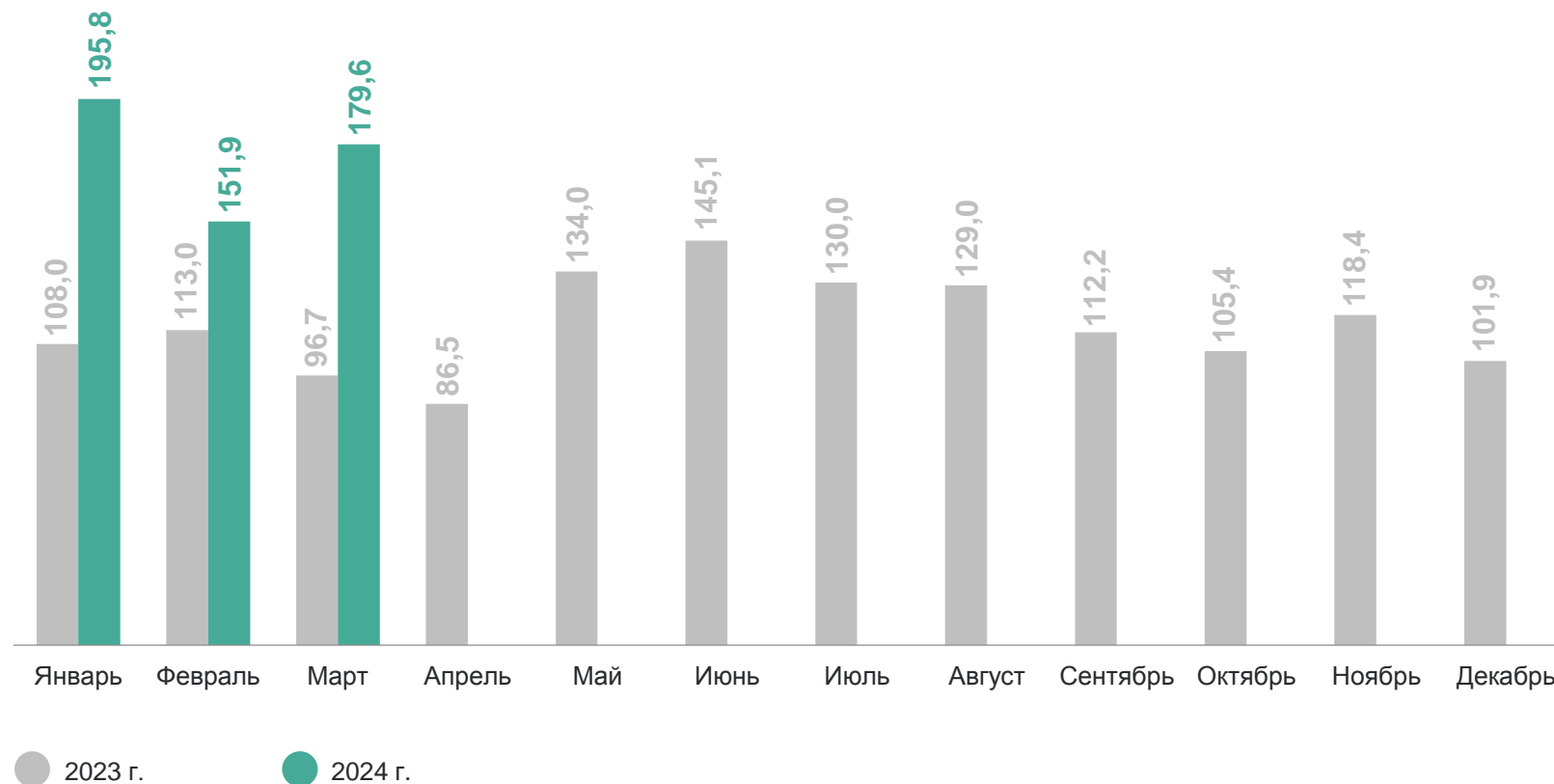
январь – март 2024 г.

НОВОСИБИРСКСТАТ

В % к соответствующему месяцу предыдущего года

**76,4** млрд рублей

**173,5%**  
к соответствующему периоду 2023 г.



# ВВОД В ДЕЙСТВИЕ ЖИЛЫХ ДОМОВ

январь – март 2024 г.

НОВОСИБИРСКСТАТ

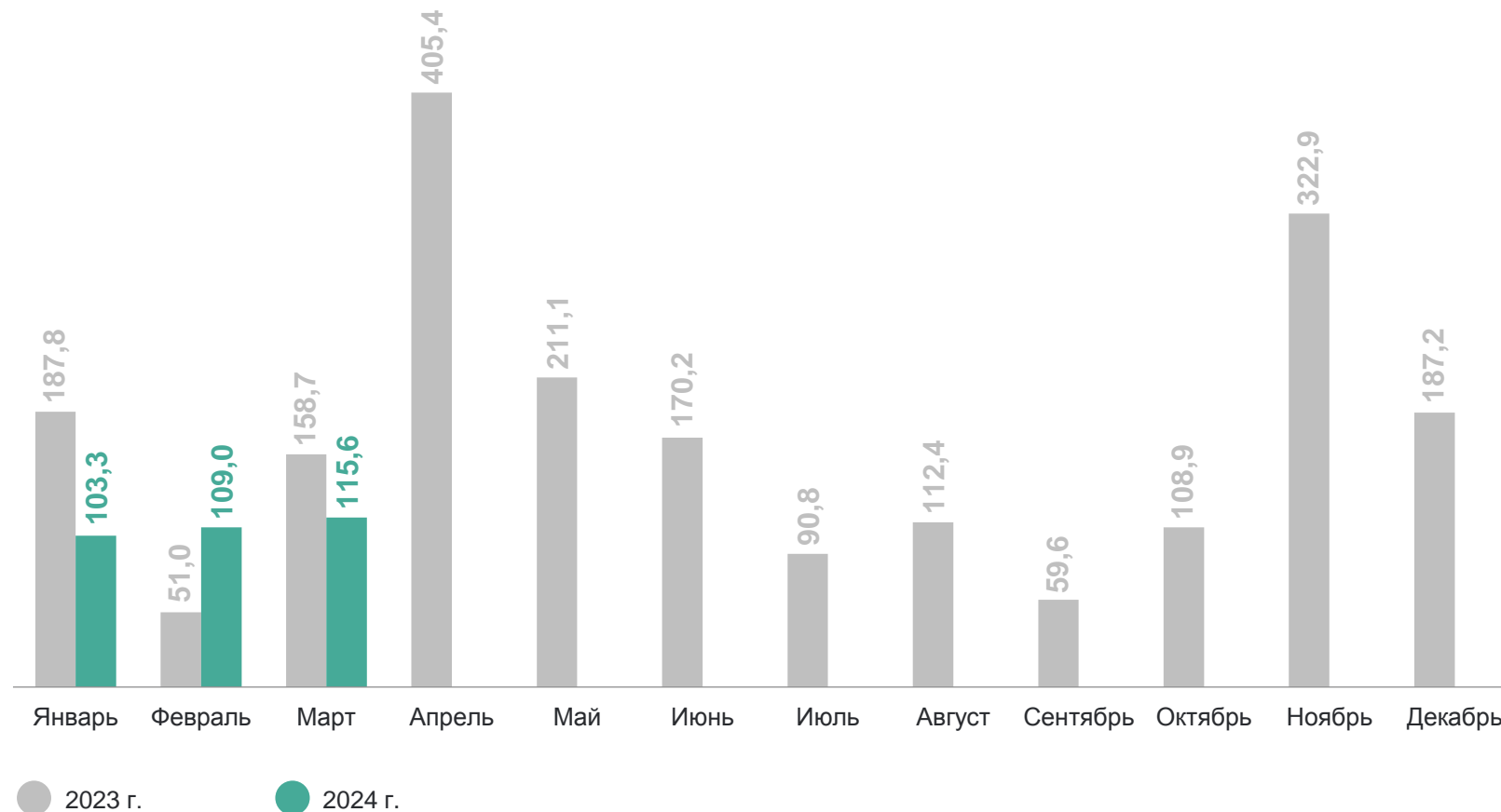
В % к соответствующему месяцу предыдущего года

**891,0** тыс. кв. метров

общей площади жилых помещений

**108,4%**

к соответствующему периоду 2023 г.



# ОБОРОТ РОЗНИЧНОЙ ТОРГОВЛИ

январь – март 2024 г.

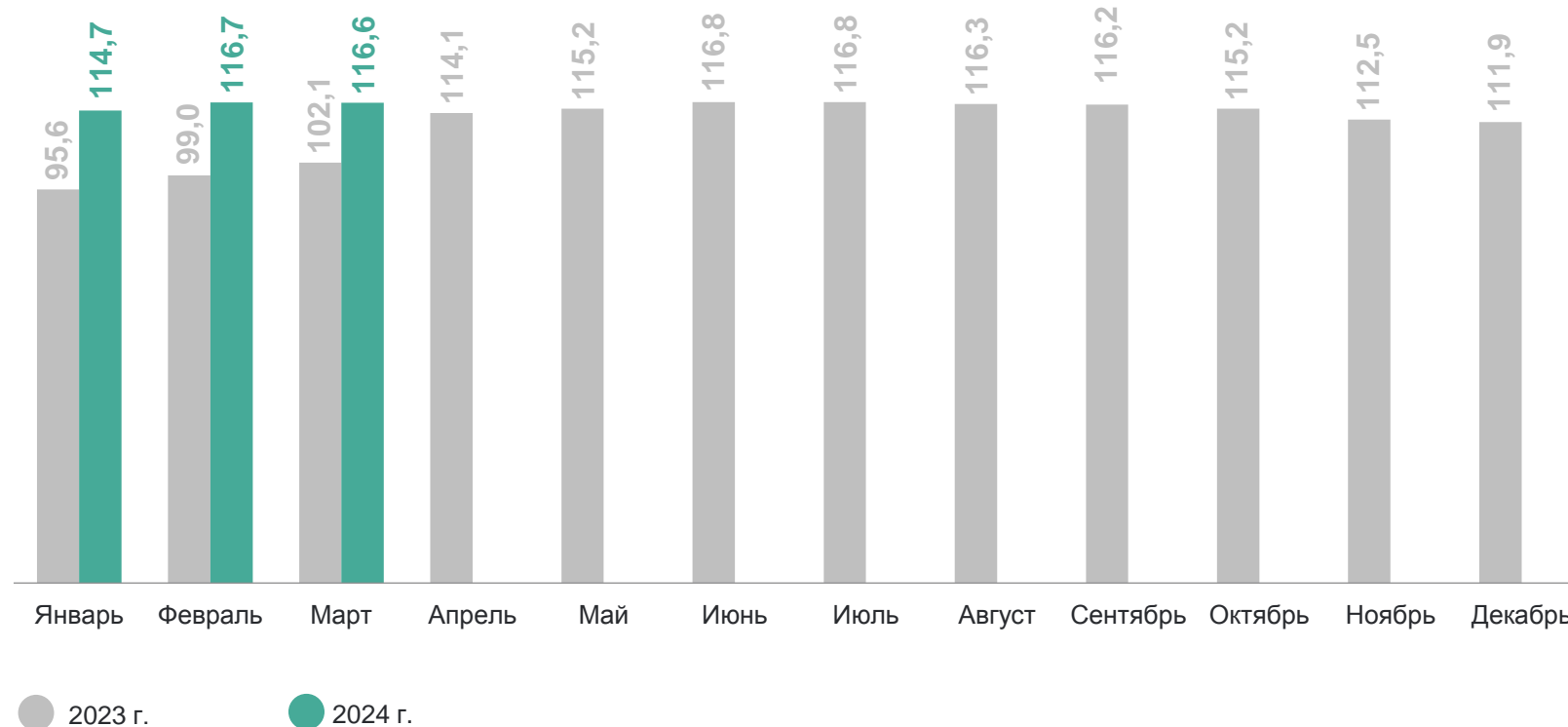
НОВОСИБИРСКСТАТ

В % к соответствующему месяцу предыдущего года

**252,2** млрд  
рублей

**116,1%**

к соответствующему  
периоду 2023 г.





# ОБОРОТ ОПТОВОЙ ТОРГОВЛИ

январь – март 2024 г.

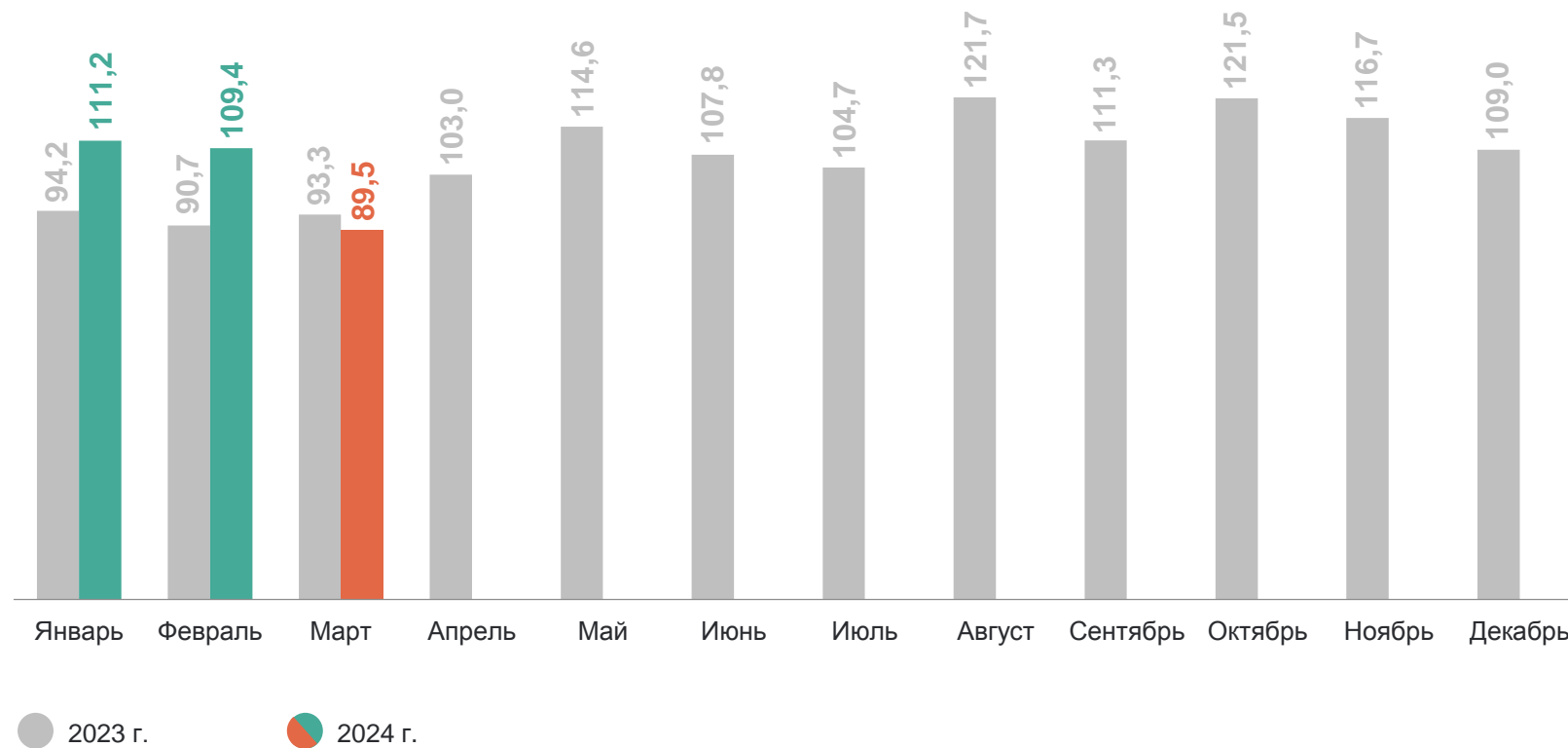
НОВОСИБИРСКСТАТ

В % к соответствующему месяцу предыдущего года

**552,0** млрд рублей

**101,5%**

к соответствующему периоду 2023 г.



# ОБОРОТ ОБЩЕСТВЕННОГО ПИТАНИЯ

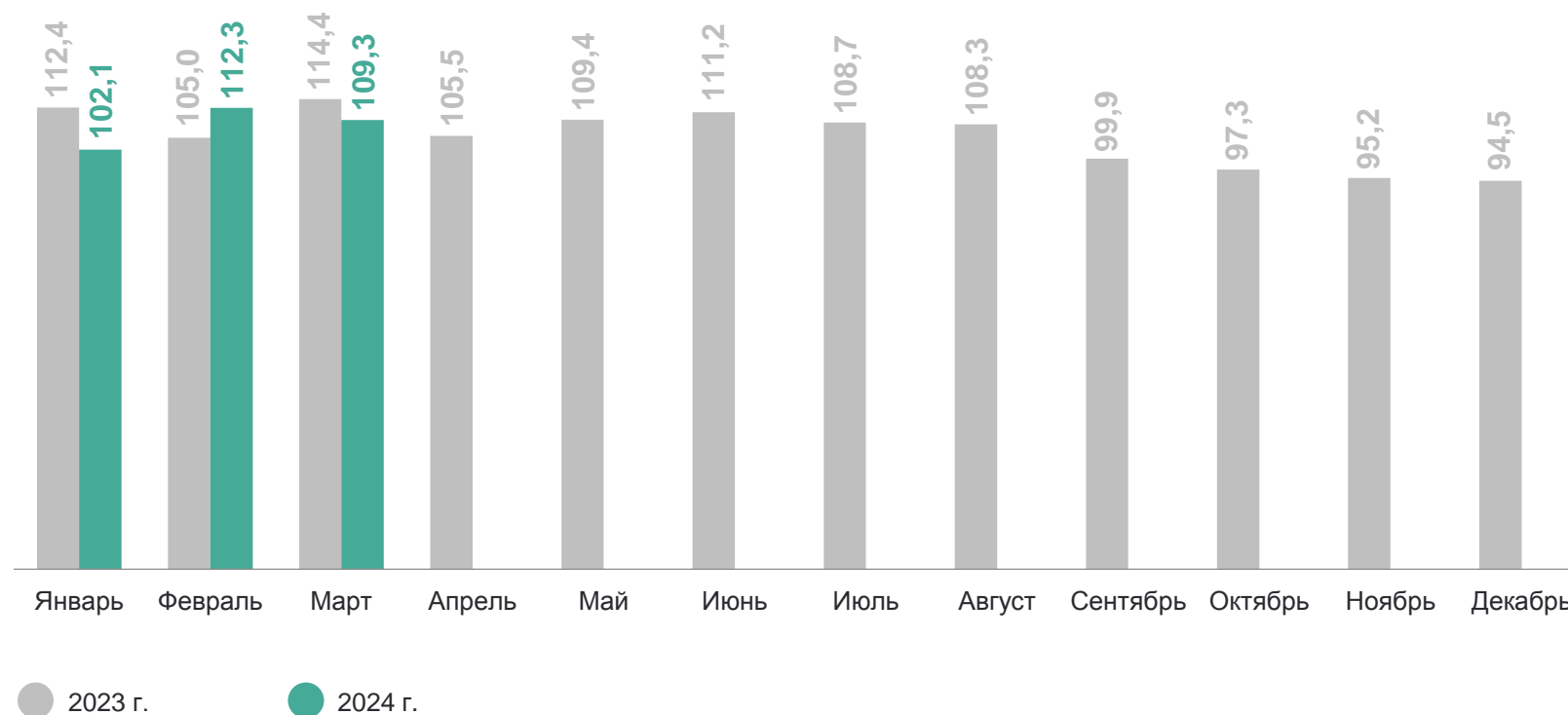
январь – март 2024 г.

НОВОСИБИРСКСТАТ

В % к соответствующему месяцу предыдущего года

**14,3** млрд  
рублей

**107,7%**  
к соответствующему  
периоду 2023 г.



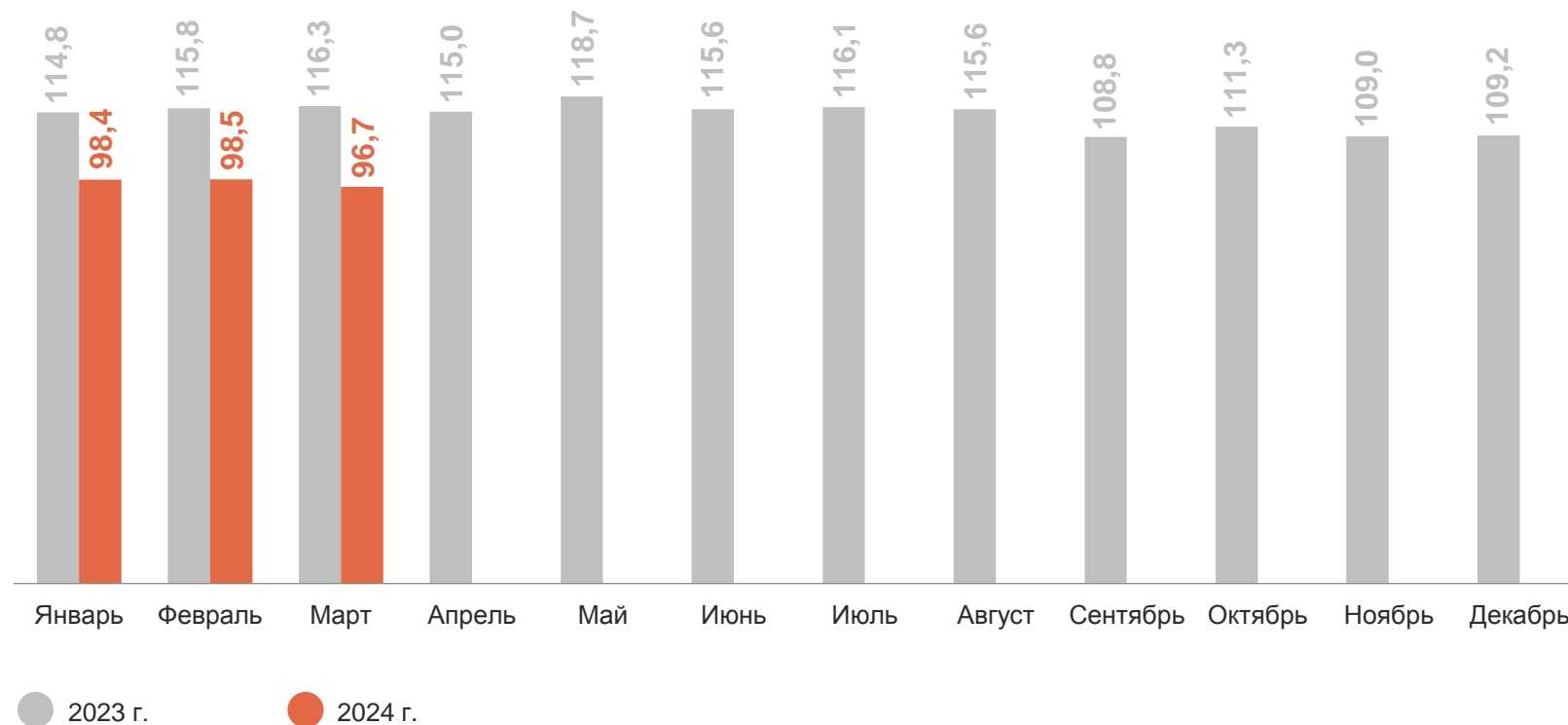
# ОБЪЕМ ПЛАТНЫХ УСЛУГ НАСЕЛЕНИЮ

январь – март 2024 г.

НОВОСИБИРСКСТАТ

В % к соответствующему месяцу предыдущего года

**71,8** млрд рублей  
**97,8%**  
к соответствующему периоду 2023 г.



# ИНДЕКСЫ ПОТРЕБИТЕЛЬСКИХ ЦЕН

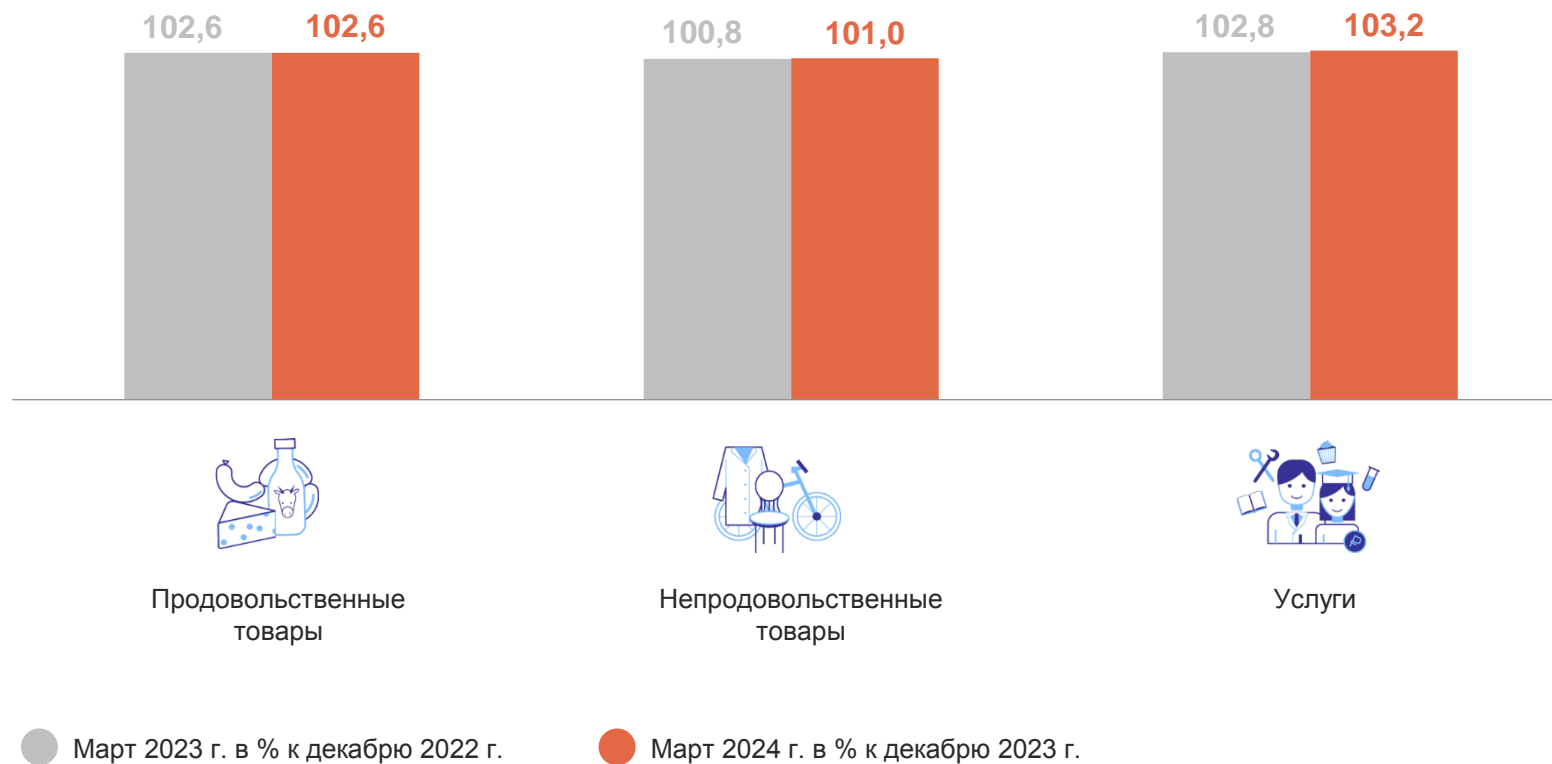
март 2024 г.

НОВОСИБИРСКСТАТ

Индекс потребительских цен

Март 2024 г.  
в % к декабрю 2023 г. **102,1**

Март 2024 г.  
в % к февралю 2024 г. **100,6**



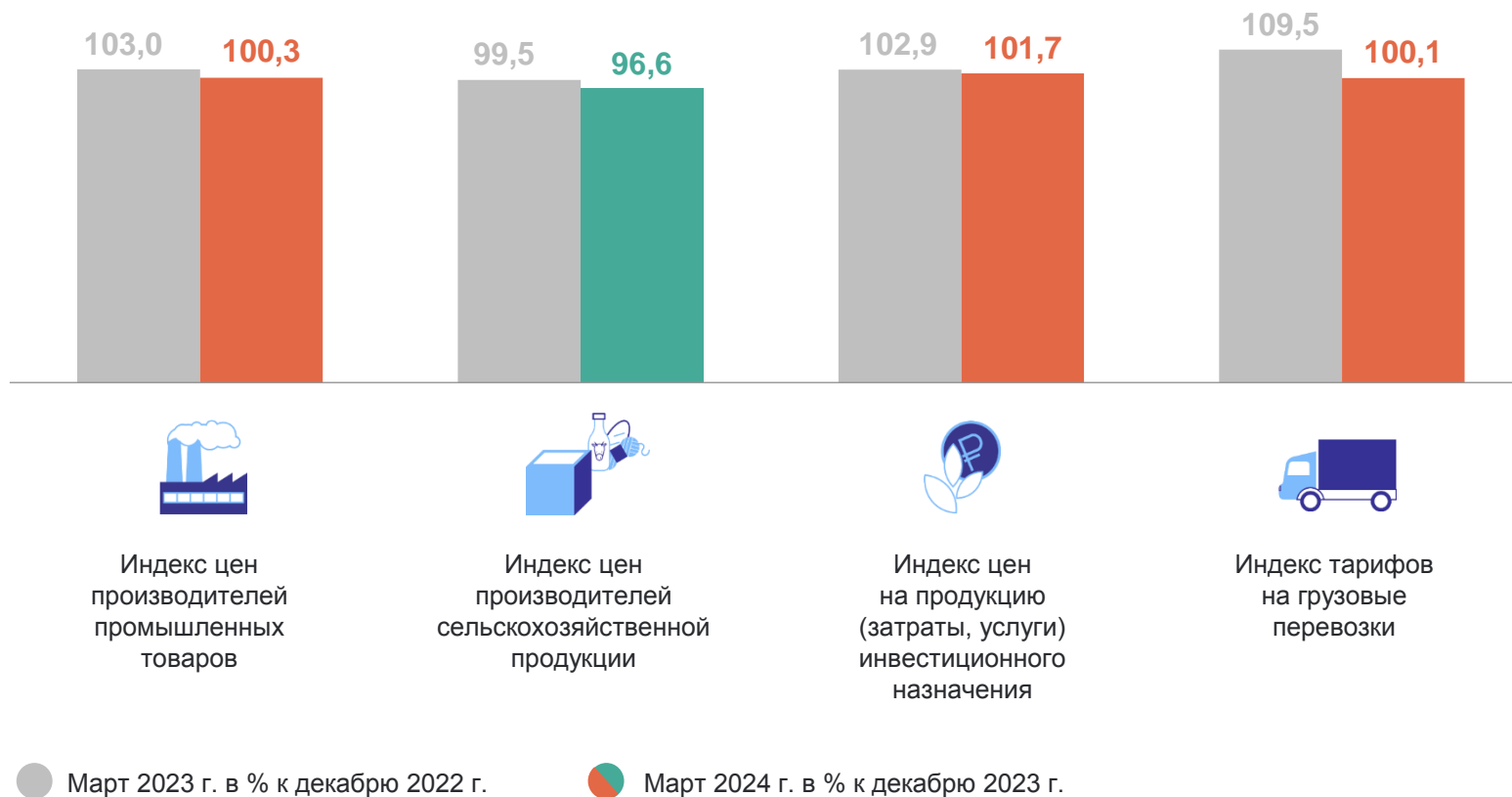
# ИНДЕКСЫ ЦЕН ПРОИЗВОДИТЕЛЕЙ

март 2024 г.

НОВОСИБИРСКСТАТ

В % к декабрю 2023 года

Индекс цен производителей промышленных товаров	100,3
Индекс цен производителей сельскохозяйственной продукции	96,6
Индекс цен на продукцию (затраты, услуги) инвестиционного назначения	101,7
Индекс тарифов на грузовые перевозки	100,1



# СРЕДНЕМЕСЯЧНАЯ ЗАРАБОТНАЯ ПЛАТА

январь – февраль 2024 г.

НОВОСИБИРСКСТАТ

Период с начала года в % к соответствующему периоду предыдущего года

Среднемесячная номинальная  
начисленная заработная плата

**67 039** рублей

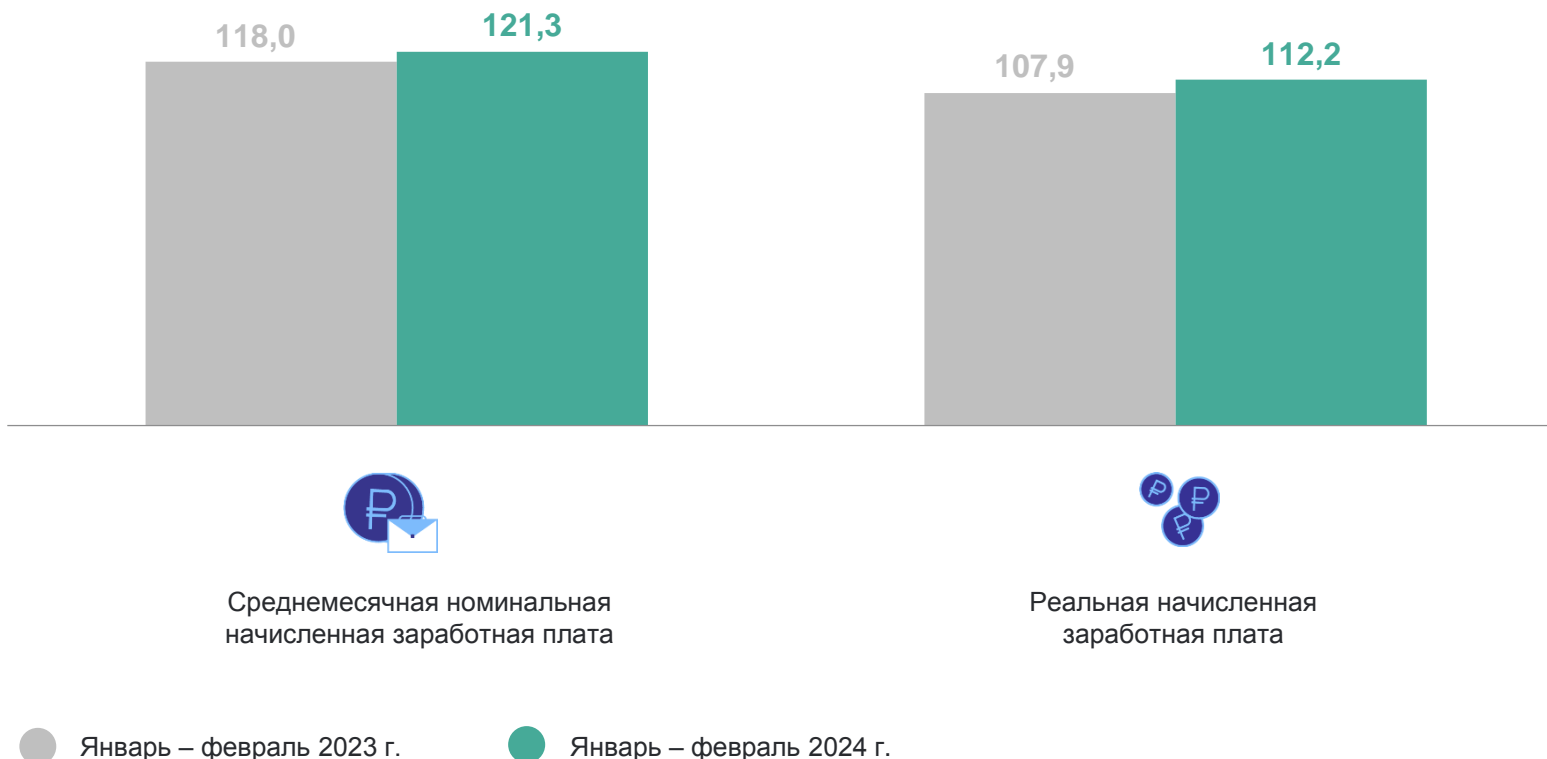
**121,3%**

к соответствующему периоду  
2023 г.

Реальная начисленная  
заработная плата

**112,2%**

к соответствующему периоду  
2023 г.



# ДЕМОГРАФИЧЕСКАЯ СИТУАЦИЯ

январь – февраль 2024 г., человек

НОВОСИБИРСКСТАТ

Естественный прирост/убыль населения **-2 476 чел.**

Коэффициент естественного прироста/убыли населения **-5,4** в расчете на 1000 человек населения

Коэффициент рождаемости **9,0** в расчете на 1000 человек населения

Коэффициент смертности **14,4** в расчете на 1000 человек населения

